

Prefeitura Municipal de Louveira

Secretaria de Administração

FUNDO DE PREVIDÊNCIA DO MUNICÍPIO DE LOUVEIRA - F.P.M.L.


DEMONSTRATIVO PREVIDENCIÁRIO

CONFORME LEI N.º 9.717/98 E PORTARIA N.º 402/2008

MÊS DE ABRIL DE 2.020.

DETALHAMENTO ORÇAMENTÁRIO	NO MÊS	% DA R.C.L. NO MÊS	NO ANO	% DA R.C.L. NO ANO
1. Despesas com pessoal ativo	36.910,14	0,127%	272.897,76	0,180%
1.1 Despesas com pessoal ativo			68.785,07	0,045%
GRUPO FINANCEIRO	18.455,07	0,063%	68.785,07	0,045%
1.1.1 Vencimentos e vantagens fixas	18.455,07	0,063%	-	0,000%
1.1.2 Outras vantagens variáveis	-	0,000%	-	0,000%
1.2 Despesas com pessoal ativo	18.455,07	0,063%	204.112,69	0,134%
GRUPO PREVIDENCIÁRIO	18.455,07	0,063%	68.785,07	0,045%
1.2.1 Vencimentos e vantagens fixas	18.455,07	0,063%	135.327,62	0,089%
1.2.2 Outras vantagens variáveis	-	0,000%	-	0,000%
2. Despesas com benefícios previdenciários	1.354.068,02	4,655%	5.257.548,93	3,461%
2.2 Pessoal inativo civil e pensionistas	934.070,44	3,211%	3.655.739,48	2,406%
GRUPO FINANCEIRO	754.687,99	2,594%	3.011.898,05	1,983%
2.2.1 Aposentadorias (126)	448.316,45	1,541%	1.773.926,99	1,168%
2.2.1.1 Tempo de contrib (71)	69.821,56	0,239%	249.609,71	0,164%
2.2.1.2 Idade (22)	30.194,17	0,104%	120.624,50	0,079%
2.2.1.3 Invalidez (11)	192.717,94	0,662%	770.871,76	0,507%
2.2.1.4 Especial Professor (21)	13.837,87	0,048%	96.865,09	0,064%
2.2.1.5 Especial Insalubre (01)	142.543,79	0,490%	575.633,66	0,379%
2.2.2 Pensões (36)	36.838,66	0,127%	68.207,77	0,045%
2.2.3 Auxílios-doença (04)	-	0,000%	-	0,000%
2.2.4 Licença Maternidade (00)	-	0,000%	-	0,000%
2.3 Pessoal inativo civil e pensionistas	419.997,58	1,444%	1.601.809,45	1,054%
GRUPO PREVIDENCIÁRIO	248.636,93	0,855%	985.995,30	0,649%
2.3.1 Aposentadorias (58)	93.341,70	0,321%	364.814,38	0,240%
2.3.1.1 Tempo de contrib (21)	27.363,68	0,094%	109.454,72	0,072%
2.3.1.2 Idade (11)	32.276,14	0,111%	129.104,56	0,085%
2.3.1.3 Invalidez (14)	95.655,41	0,329%	382.621,64	0,252%
2.3.1.4 Especial Professor (12)	-	0,000%	-	0,000%
2.3.1.5 Especial Insalubre (00)	57.399,85	0,197%	229.599,40	0,151%
2.3.2 Pensões (21)	87.256,33	0,300%	296.847,43	0,195%
2.3.3 Auxílios-doença (29)	26.704,47	0,092%	89.367,32	0,059%
2.3.4 Licença Maternidade (07)	-	0,000%	-	0,000%

CAK *[Signature]*




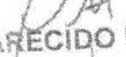
Prefeitura Municipal de Louveira

Secretaria de Administração

DETALHAMENTO ORÇAMENTÁRIO	NO MÊS	% DA R.C.L. NO MÊS	NO ANO	% DA R.C.L. NO ANO
3. Receita de contribuições dos servidores	812.463,62	2,793%	3.276.392,24	2,157%
3.2 Contribuições dos servidores civis e pensionistas				
GRUPO FINANCEIRO	168.637,12	0,580%	670.514,72	0,441%
3.2.1 Servidor civil ativo	141.994,99	0,488%	572.175,80	0,377%
3.2.2 Servidor civil inativo	24.883,66	0,086%	90.828,52	0,060%
3.2.3 Pensionistas	1.758,47	0,006%	7.510,40	0,005%
3.3 Contribuições dos servidores civis e pensionistas				
GRUPO PREVIDENCIÁRIO	643.826,50	2,213%	2.605.877,52	1,715%
3.3.1 Servidor civil ativo	629.155,42	2,163%	2.554.852,35	1,682%
3.3.2 Servidor civil inativo	14.434,34	0,050%	50.078,21	0,033%
3.3.3 Pensionistas	236,74	0,001%	946,96	0,001%
4. Receita proveniente do Fundo Previdenciário	1.203.268,56	4,136%	4.803.126,41	3,162%
5. Patronal do Município ao F.P.M.L.	1.349.428,30	4,639%	5.441.126,14	3,582%
5.2 Patronal do Município ao F.P.M.L. GRUPO FINANCEIRO				
5.2.1 Contribuição patronal	280.090,92	0,963%	1.113.664,01	0,733%
5.2.2 Parcelamento	280.090,92	0,963%	1.113.664,01	0,733%
5.3 Patronal do Município ao F.P.M.L. GRUPO PREVIDENCIÁRIO				
5.3.1 Contribuição patronal	1.069.337,38	3,676%	4.327.462,13	2,849%
5.3.2 Parcelamento	1.069.337,38	3,676%	4.327.462,13	2,849%
6. Receita Corrente Líquida - R.C.L.				
7. Receita Diretamente Arrecadada Ampliada				
8. Fundo de Participação do Município - F.P.M.				
	29.050.010,01	-	151.915.905,54	-
	7.471.596,39	-	38.782.923,90	-
	2.068.835,58	-	9.988.592,45	-

Louveira, 12 de Maio de 2.020.


RITA CELESTE DIAS CHAMANI
Gestora do F.P.M.L.


CLÁUDIO APARECIDO DE ALVARENGA
Contador
CRC 1MG. 089675/0-5-S SP